



# ¡JUEGOS DE DESAFÍO DE MINUTOS DE NAVIDAD PARA MAESTROS!

¡FELIZ VIERNES!

Nos estamos poniendo en el espíritu navideño. Pensamos que sería divertido traerles varios juegos nuevos de desafío de un minuto que podrían usar durante las celebraciones navideñas de su ministerio infantil con tus maestros del ministerio infantil. Hicimos que nuestro equipo ideara los juegos y los grabamos jugando para que pudieran tener una idea de cómo serían.



## 1 LA AVENTURA DE MARÍA Y JOSÉ EN BELÉN

### MATERIALES:

- ✓ Imagen de María y José
- ✓ Cinta de color
- ✓ Banda para taparse los ojos



### PREPARA:

- ✓ Realiza con la cinta de color u camino sobre la pared
- ✓ Recorta y prepara la imagen de María y José

### JUEGA:

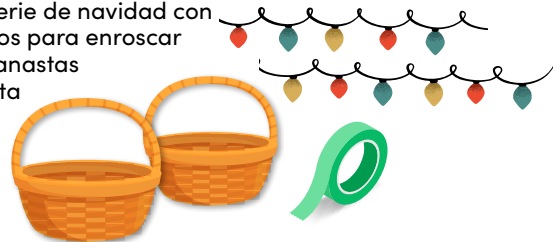
Los participantes llevarán una figura de María y José por un camino encintado en la pared que los llevará a Belén. El truco es que el "guía turístico" tiene los ojos vendados y debe confiar en que sus compañeros de equipo griten las instrucciones... todos al mismo tiempo.



## 2 LUCES APAGADAS, LUCES ENCENDIDAS (ACTIVIDAD PARA PADRES Y MAESTROS)

### MATERIALES:

- ✓ 2 Serie de navidad con focos para enroscar
- ✓ 2 canastas
- ✓ Cinta



### PREPARA:

- ✓ Coloca con cinta las series navideñas en la pared.
- ✓ Quita todos los focos enroscables y colócalos en la canasta al lado contrario de la serie navideña.
- ✓ Conecta a la luz la serie navideña

### JUEGA:

Los equipos participarán en una carrera de relevos que los desafiará a ser el primer equipo en tener todas sus bombillas de Navidad encendidas.





# ¡JUEGOS DE DESAFÍO DE MINUTOS DE NAVIDAD PARA MAESTROS!

## 3 CONSTRUYE UN MUÑECO DE NIEVE

### MATERIALES:

- ✓ Pelotas de golf



### JUEGA:

Los participantes usarán dos o tres pelotas de golf y las apilarán en un extremo creando una forma de muñeco de nieve. (Esto se puede hacer varias veces una vez que determine cuánto tiempo lleva apilar dos o tres pelotas de golf una sobre otra... Después de intentarlo, es bastante seguro decir que hacer esto una vez cada minuto será un desafío suficiente).



## 5 ADICTOS A LOS BASTONES DE CAMELO

### MATERIALES:

- ✓ 2 baldes
- ✓ Bastones navideños de caramelo



### JUEGA:


Los participantes usarán un bastón de caramelo colocado en la boca para engancharse a otros bastones de caramelo y arrojarlos a un balde. El ganador será el jugador que tenga más bastones de caramelo en su balde después de un minuto de juego.



## 4 COMPETENCIA DE ÁRBOLES DE NAVIDAD

### MATERIALES:

- ✓ Platos
- ✓ Dulce de Arroz inflado



### PREPARA:

- ✓ Coloca el dulce de arroz inflado en el centro de la mesa
- ✓ Cada plato será para cada participante

### JUEGA:

Los participantes usarán dulces de arroz inflado y glaseado para construir el árbol de Navidad más alto.



## 6 PILA DE GALLETAS DIVERTIDAS

### MATERIALES:

- ✓ Galletas



### JUEGA:

Los participantes apilan galletas navideñas variadas para construir la torre más alta de galletas navideñas.






## 7

### SALTO DE NARIZ DE RENO

#### MATERIALES:

- ✓ Pompones rojos grandes
- ✓ Hilo
- ✓ Vaselina
- ✓ Hastas de reno (opcional)



#### PREPARA:

- ✓ Ate un pompón rojo grande a un trozo de cinta roja.
- ✓ Para preparar al jugador, debe ponerse astas de reno (esto es opcional, pero realmente le suma espíritu al juego)
- ✓ Coloque un poco de vaselina en la nariz del jugador.

#### JUEGA:

Este es un juego divertido para todas las edades. Reparte el material preparado a cada jugador y pídeles que balanceen la cinta con el pompón adjunto desde su boca. Cuando comience el cronómetro, debe hacer girar el pompón para que caiga y se quede pegado en su nariz usando solo su boca y cuerpo, sin manos.



## 8

### CAÍDA DE GALLETA NAVIDEÑA

#### MATERIALES:

- ✓ 1 Galleta por participante



#### JUEGA:

Los participantes moverán una galleta navideña desde su frente hasta su boca sin usar sus manos. La primera persona que haga la "caída grande" es el ganador.



## 9

### TUDO ENVUELTO

#### MATERIALES:

- ✓ Papel navideño para envolver o film transparente
- ✓ Moño gigante de regalo



#### JUEGA:

Utiliza papel de regalo de colores o film transparente. Tendrás 1 minuto para envolver por completo a tu compañero de equipo. Cuando hayas usado todo el papel, coloca un moño encima de tu compañero de equipo.

